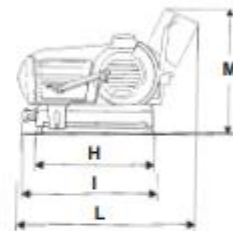
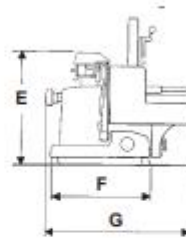
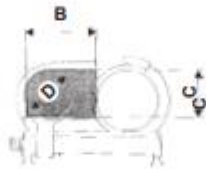


GERMAN 25-30



GERMAN



	B	C	D	E	F	G	H	I	L	M	Ø Lama Ø Blade Ø Lame Ø Messer	Spessore taglio Cut thickness Épaisseur de coupe Schnittbreite	Peso netto Net weight Poids net Nettogewicht	Potenza motore Motor rating Puissance moteur Motorleistung	Specifiche elettriche Electrical specifications Caractéristiques électriques Elektrische Eigenschaften
	mm	mm	mm	mm	mm	mm	mm	mm	mm	mm	mm	mm	kg	kW	V - Hz
GERMAN 25	230	180	180	440	350	510	440	630	740	550	250	0 - 14	27	0,3	230/50/1 - 400/50/3
GERMAN 30	260	230	230	480	400	570	520	650	820	570	300	0 - 14	37	0,3	230/50/1 - 400/50/3

- Affettatrice elettrica professionale
- Perfetta per il taglio di carne, salumi e formaggi
- Dimensioni compatte
- Pressamerce in alluminio con soft-grip per un appoggio più delicato del prodotto
- Manopola regolazione spessore 0-14mm
- Parti asportabili per la pulizia: disco coprilama, piatto portamerce, parafeffa, pressamerce e affilatoio
- Affilatoio incorporato (removibile)

IT

- Professional electric slicer
- Perfect for cutting meat, cured meats and cheese
- Compact size slicer
- Aluminum product press holder with soft-grip for extra-delicate product support
- 0-14 mm thickness adjustment knob
- Easily removable parts for cleaning: blade cover, meat table, slice deflector, product press holder, and sharpener
- Built-in sharpener (removable)

EN

- Trancheuse électrique professionnelle
- Parfaite pour la coupe de viande, charcuterie et fromages
- Dimensions compactes
- Presse-produit en aluminium avec soft-grip pour un appui plus délicat du produit
- Bouton de réglage de l'épaisseur 0-14mm
- Parties extractibles pour le nettoyage: disque couvre-lame, plateau porte-produits, presse-produit et aiguisoir
- Aiguisoir intégré (amovible)



FR

- Elektrische Schneidemaschine für den professionellen Gebrauch
- Perfekt zum Schneiden von Fleisch, Wurstwaren und Käse
- Kompakte Abmessungen
- Anschlagplatte aus Aluminium mit Soft-Grip für sanftere Gleiteigenschaften
- Drehknopf zur Regulierung der Scheibenstärke 0-14 mm
- Abnehmbare Teile für schnelle und einfache Reinigung: Messerabdeckung, Schneidgutplatte, Restehalter, Abstreifer und Schlitten
- Eingebauter Messerschärfer (auch abnehmbar)



GERMAN

DE

OPTIONAL

12 - 56 - 97 - 164 - 173 - 174 - 175 - 176